

Concepto	2024	2023
INGRESOS Y OTROS BENEFICIOS		
Ingresos de Gestión	29,571,648	61,023,382
Impuestos	11,056,779	31,625,620
Cuotas y Aportaciones de Seguridad Social	0	0
Contribuciones de Mejoras	144,064	305,633
Derechos	9,102,407	14,899,623
Productos	4,618,735	5,131,167
Aprovechamientos	4,649,663	9,061,339
Ingresos por Venta de Bienes y Prestación de Servicios	0	0
Participaciones, Aportaciones, Convenios, Incentivos Derivados de la Colaboración Fiscal, Fondos Distintos de Aportaciones, Transferencias, Asignaciones, Subsidios y Subvenciones, y Pensiones y Jubilaciones	260,991,809	454,792,095
Participaciones, Aportaciones, Convenios, Incentivos Derivados de la Colaboración Fiscal y Fondos Distintos de Aportaciones	260,991,809	450,421,595
Transferencias, Asignaciones, Subsidios y Subvenciones, y Pensiones y Jubilaciones	0	4,370,500
Otros Ingresos y Beneficios	37,352	2,791,647
Ingresos Financieros	0	0
Incremento por Variación de Inventarios	0	0
Disminución del Exceso de Estimaciones por Pérdida o Deterioro u Obsolescencia	0	0
Disminución del Exceso de Provisiones	0	0
Otros Ingresos y Beneficios Varios	37,352	2,791,647
Total de Ingresos y Otros Beneficios	290,600,810	518,607,124
GASTOS Y OTRAS PÉRDIDAS		
Gastos de Funcionamiento	220,297,161	457,186,996
Servicios Personales	189,154,844	386,909,615
Materiales y Suministros	15,028,688	27,509,484
Servicios Generales	16,113,629	42,767,898
Transferencias, Asignaciones, Subsidios y Otras Ayudas	4,695,493	7,319,101
Transferencias Internas y Asignaciones al Sector Público	0	0
Transferencias al Resto del Sector Público	0	0
Subsidios y Subvenciones	0	0
Ayudas Sociales	4,695,493	7,319,101
Pensiones y Jubilaciones	0	0
Transferencias a Fideicomisos, Mandatos y Contratos Análogos	0	0
Transferencias a la Seguridad Social	0	0
Donativos	0	0
Transferencias al Exterior	0	0
Participaciones y Aportaciones	0	0
Participaciones	0	0
Aportaciones	0	0
Convenios	0	0
Intereses, Comisiones y Otros Gastos de la Deuda Pública	1,441,462	3,063,050
Intereses de la Deuda Pública	1,441,462	3,063,050
Comisiones de la Deuda Pública	0	0
Gastos de la Deuda Pública	0	0
Costo por Coberturas	0	0
Apoyos Financieros	0	0
Otros Gastos y Pérdidas Extraordinarias	0	0
Estimaciones, Depreciaciones, Deterioros, Obsolescencia y Amortizaciones	0	0
Provisiones	0	0
Disminución de Inventarios	0	0
Otros Gastos	0	0
Inversión Pública	0	0
Inversión Pública no Capitalizable	0	0
Total de Gastos y Otras Pérdidas	226,434,116	467,569,147
Resultados del Ejercicio (Ahorro/Desahorro)	64,166,694	51,037,977

Bajo protesta de decir verdad declaramos que los Estados Financieros y sus notas, son razonablemente correctos y son responsabilidad del emisor.

LIC. EDITH AGUILAR VILLAVICENCIO
PRESIDENTA MUNICIPAL


CFP BAUL ARMANDO TAMAYO ARMENTA
CONTABILIDAD Y FINANZAS

DRA. ILIANA ENRIQUETA MONTAÑO MENDEZ
TESORERA MUNICIPAL



ACTIVO	Concepto	2024	2023	PASIVO	Concepto	2024	2023
Activo Circulante				Pasivo Circulante			
Efectivo y Equivalentes		42,395,187	24,587,270	Cuentas por Pagar a Corto Plazo		338,214,627	332,814,110
Derechos a Recibir Efectivo o Equivalentes		291,535,703	279,609,461	Documentos por Pagar a Corto Plazo		0	0
Derechos a Recibir Bienes o Servicios		1,418,310	1,418,310	Porción a Corto Plazo de la Deuda Pública a Largo Plazo		0	0
Inventarios		0	0	Títulos y Valores a Corto Plazo		0	0
Almacenes		0	0	Pasivos Diferidos a Corto Plazo		469,750	277,200
Estimación por Pérdida o Deterioro de Activos Circulantes		0	0	Fondos y Bienes de Terceros en Garantía y/o Administración a Corto Plazo		0	0
Otros Activos Circulantes		0	0	Provisiones a Corto Plazo		0	0
Total de Activos Circulantes		335,349,200	305,615,041	Otros Pasivos a Corto Plazo		0	0
Activo No Circulante				Total de Pasivos Circulantes		338,684,377	333,091,310
Inversiones Financieras a Largo Plazo		0	0	Pasivo No Circulante			
Derechos a Recibir Efectivo o Equivalentes a Largo Plazo		0	0	Cuentas por Pagar a Largo Plazo		0	0
Bienes Inmuebles, Infraestructura y Construcciones en Proceso		329,808,530	291,320,731	Documentos por Pagar a Largo Plazo		0	0
Bienes Muebles		38,349,425	38,318,745	Deuda Pública a Largo Plazo		18,250,118	19,170,292
Activos Intangibles		3,980,348	3,980,348	Pasivos Diferidos a Largo Plazo		0	0
Depreciación, Deterioro y Amortización Acumulada de Bienes		0	0	Fondos y Bienes de Terceros en Garantía y/o en Administración a Largo Plazo		0	0
Activos Diferidos		2,467,133	1,880,184	Provisiones a Largo Plazo		0	0
Estimación por Pérdida o Deterioro de Activos no Circulantes		0	0	Total de Pasivos No Circulantes		18,250,118	19,170,292
Otros Activos no Circulantes		0	0	Total del Pasivo		356,934,495	352,261,602
Total de Activos No Circulantes		374,605,435	335,500,008	HACIENDA PÚBLICA/PATRIMONIO			
Total del Activo		709,954,635	641,115,049	Hacienda Pública/Patrimonio Contribuido		0	0
				Aportaciones		0	0
				Donaciones de Capital		0	0
				Actualización de la Hacienda Pública /Patrimonio		0	0
				Hacienda Pública/Patrimonio Generado		353,020,140	285,746,522
				Resultados del Ejercicio (Ahorro/Desahorro)		67,273,618	51,037,977
				Resultados de Ejercicios Anteriores		290,189,253	239,151,277
				Revalúos		0	0
				Reservas		0	0
				Rectificaciones de Resultados de Ejercicios Anteriores		-4,442,731	-4,442,731
				Exceso o Insuficiencia en la Actualización de la Hacienda Pública/Patrimonio		0	0
				Resultado por Posición Monetaria		0	0
				Resultado por Tenencia de Activos no Monetarios		0	0
				Total Hacienda Pública/Patrimonio		353,020,140	285,746,522
				Total del Pasivo y Hacienda Pública /Patrimonio		709,954,635	638,008,124

Bajo protesta de decir verdad declaramos que los Estados Financieros y sus notas, son razonablemente correctos y son responsabilidad del emisor

LIC. EDITH AGUILAR VILLAVICENCIO
PRESIDENTE MUNICIPAL


DRA. LILIANA ESPINOZA MONTAÑO MENDEZ
TESORERA MUNICIPAL


CFP RAÚL ARMANDO TAMAYO ZARMIENTA
CONTABILIDAD Y FINANZAS



H. AYUNTAMIENTO DE MULEGÉ
Estado de Variación en la Hacienda Pública
Del 1 de Enero al 30 de Junio de 2024
(Cifras en Pesos)



Concepto	Hacienda Pública / Patrimonio Contribuido	Hacienda Pública / Patrimonio Generado de Ejercicios Anteriores	Hacienda Pública / Patrimonio Generado del Ejercicio	Exceso o Insuficiencia en la Actualización de la Hacienda Pública / Patrimonio	TOTAL
Hacienda Pública/ Patrimonio Contribuido Neto de 2023	0				0
Aportaciones	0	0	0	0	0
Donaciones de Capital	0	0	0	0	0
Actualización de la Hacienda Pública/Patrimonio	0	0	0	0	0
Hacienda Pública/Patrimonio Generado Neto de 2023		234,708,545	51,037,977		285,746,522
Resultados del Ejercicio (Ahorro/Desahorro)	0	0	51,037,977	0	51,037,977
Resultados de Ejercicios Anteriores	0	239,151,277	0	0	239,151,277
Revalúos	0	0	0	0	0
Reservas	0	0	0	0	0
Rectificaciones de Resultados de Ejercicios Anteriores	0	-4,442,731	0	0	-4,442,731
Exceso o Insuficiencia en la Actualización de la Hacienda Pública/Patrimonio Neto de 2023				0	0
Resultado por Posición Monetaria	0	0	0	0	0
Resultado por Tenencia de Activos no Monetarios	0	0	0	0	0
Hacienda Pública/Patrimonio Neto Final de 2023	0	234,708,545	51,037,977	0	285,746,522
Cambios en la Hacienda Pública/Patrimonio Contribuido Neto de 2024	0				0
Aportaciones	0	0	0	0	0
Donaciones de Capital	0	0	0	0	0
Actualización de la Hacienda Pública/Patrimonio	0	0	0	0	0
Variaciones de la Hacienda Pública/Patrimonio Generado Neto de 2024		51,037,977	13,128,717		64,166,694
Resultados del Ejercicio (Ahorro/Desahorro)	0	0	64,166,694	0	64,166,694
Resultados de Ejercicios Anteriores	0	51,037,977	-51,037,977	0	0
Revalúos	0	0	0	0	0
Reservas	0	0	0	0	0
Rectificaciones de Resultados de Ejercicios Anteriores	0	0	0	0	0
Cambios en el Exceso o Insuficiencia en la Actualización de la Hacienda Pública/Patrimonio Neto de 2024				0	0
Resultado por Posición Monetaria	0	0	0	0	0
Resultado por Tenencia de Activos no Monetarios	0	0	0	0	0
Hacienda Pública/Patrimonio Neto Final de 2024	0	285,746,522	64,166,694	0	349,913,216

Bajo protesta de decir verdad declaramos que los Estados Financieros y sus notas, son razonablemente correctos y son responsabilidad del emisor.

LIC. EDITH AGUILAR VILLAVICENCIO
PRESIDENTA MUNICIPAL

DRA ILIANA ENRIQUETA MONTAÑO MENDEZ
TESORERA MUNICIPAL

CEP RAUL AGUIRRE TAMAYO ARMENTA
CONTABILIDAD Y FINANZAS



H. AYUNTAMIENTO DE MULEGÉ
 Estado de Cambios en la Situación Financiera
 Del 1 de Enero al 30 de Junio de 2024
 (Cifras en Pesos)



Concepto	Origen	Aplicación
ACTIVO	0	68,839,587
Activo Circulante	0	29,734,159
Efectivo y Equivalentes	0	17,807,917
Derechos a Recibir Efectivo o Equivalentes	0	11,926,242
Derechos a Recibir Bienes o Servicios	0	0
Inventarios	0	0
Almacenes	0	0
Estimación por Pérdida o Deterioro de Activos Circulantes	0	0
Otros Activos Circulantes	0	0
Activo No Circulante	0	39,105,428
Inversiones Financieras a Largo Plazo	0	0
Derechos a Recibir Efectivo o Equivalentes a Largo Plazo	0	0
Bienes Inmuebles, Infraestructura y Construcciones en Proceso	0	38,487,799
Bienes Muebles	0	30,680
Activos Intangibles	0	0
Depreciación, Deterioro y Amortización Acumulada de Bienes	0	0
Activos Diferidos	0	586,949
Estimación por Pérdida o Deterioro de Activos no Circulantes	0	0
Otros Activos no Circulantes	0	0
PASIVO	5,593,067	920,174
Pasivo Circulante	5,593,067	0
Cuentas por Pagar a Corto Plazo	5,400,518	0
Documentos por Pagar a Corto Plazo	0	0
Porción a Corto Plazo de la Deuda Pública a Largo Plazo	0	0
Títulos y Valores a Corto Plazo	0	0
Pasivos Diferidos a Corto Plazo	192,549	0
Fondos y Bienes de Terceros en Garantía y/o Administración a Corto Plazo	0	0
Provisiones a Corto Plazo	0	0
Otros Pasivos a Corto Plazo	0	0
Pasivo No Circulante	0	920,174
Cuentas por Pagar a Largo Plazo	0	0
Documentos por Pagar a Largo Plazo	0	0
Deuda Pública a Largo Plazo	0	920,174
Pasivos Diferidos a Largo Plazo	0	0
Fondos y Bienes de Terceros en Garantía y/o en Administración a Largo Plazo	0	0
Provisiones a Largo Plazo	0	0
HACIENDA PÚBLICA/PATRIMONIO	67,273,618	0
Hacienda Pública/Patrimonio Contribuido	0	0
Aportaciones	0	0
Donaciones de Capital	0	0
Actualización de la Hacienda Pública/Patrimonio	0	0
Hacienda Pública/Patrimonio Generado	67,273,618	0
Resultados del Ejercicio (Ahorro/Desahorro)	16,235,642	0
Resultados de Ejercicios Anteriores	51,037,977	0
Revalúos	0	0
Reservas	0	0
Rectificaciones de Resultados de Ejercicios Anteriores	0	0
Exceso o Insuficiencia en la Actualización de la Hacienda Pública/Patrimonio	0	0
Resultado por Posición Monetaria	0	0
Resultado por Tenencia de Activos no Monetarios	0	0

Bajo protesta de decir verdad declaramos que los Estados Financieros y sus notas, son razonablemente correctos y son responsabilidad del emisor.

 LIC. EDITH AGUILAR VILLAVICENCIO
 PRESIDENTA MUNICIPAL

 DRA. ILIANA ENRIQUETA MONTAÑO MENDEZ
 TESORERA MUNICIPAL

 CFF RAUL ARMANDO TAMAYO ARMENTA
 CONTABILIDAD Y FINANZAS

Concepto	2024	2023
Flujos de Efectivo de las Actividades de Operación		
Origen	290,511,198	510,510,357
Impuestos	11,010,800	31,621,523
Cuotas y Aportaciones de Seguridad Social	0	0
Contribuciones de Mejoras	141,574	305,633
Derechos	9,089,677	14,898,358
Productos	4,587,947	5,131,139
Aprovechamientos	4,637,156	9,061,339
Ingresos por Venta de Bienes y Prestación de Servicios	37,352	2,791,647
Participaciones, Aportaciones, Convenios, Incentivos Derivados de la Colaboración Fiscal y Fondos Distintos de Aportaciones	261,006,691	442,330,218
Transferencias, Asignaciones, Subsidios y Subvenciones, y Pensiones y Jubilaciones	0	4,370,500
Otros Orígenes de Operación	0	0
Aplicación	240,757,561	468,705,131
Servicios Personales	187,977,676	385,413,758
Materiales y Suministros	15,014,888	26,696,045
Servicios Generales	16,113,629	42,154,069
Transferencias Internas y Asignaciones al Sector Público	0	0
Transferencias al Resto del Sector Público	0	0
Subsidios y Subvenciones	0	0
Ayudas Sociales	4,674,893	7,318,601
Pensiones y Jubilaciones	0	0
Transferencias a Fideicomisos, Mandatos y Contratos Análogos	0	0
Transferencias a la Seguridad Social	0	0
Donativos	0	0
Transferencias al Exterior	0	0
Participaciones	0	0
Aportaciones	0	0
Convenios	0	0
Otras Aplicaciones de Operación	16,976,476	7,122,657
Flujos Netos de Efectivo por Actividades de Operación	49,753,637	41,805,226
Flujos de Efectivo de las Actividades de Inversión		
Origen	0	0
Bienes Inmuebles, Infraestructura y Construcciones en Proceso	0	0
Bienes Muebles	0	0
Otros Orígenes de Inversión	0	0
Aplicación	28,071,347	25,468,187
Bienes Inmuebles, Infraestructura y Construcciones en Proceso	28,040,667	21,152,732
Bienes Muebles	30,680	4,315,455
Otras Aplicaciones de Inversión	0	0
Flujos Netos de Efectivo por Actividades de Inversión	-28,071,347	-25,468,187
Flujos de Efectivo de las Actividades de Financiamiento		
Origen	0	21,010,640
Endeudamiento Neto	0	21,010,640
Interno	0	21,010,640
Externo	0	0
Otros Orígenes de Financiamiento	0	0
Aplicación	3,874,374	22,988,035
Servicios de la Deuda	2,361,636	4,903,398
Interno	2,361,636	4,903,398
Externo	0	0
Otras Aplicaciones de Financiamiento	1,512,738	18,084,637
Flujos Netos de Efectivo por Actividades de Financiamiento	-3,874,374	-1,977,395
Incremento/Disminución Neta en el Efectivo y Equivalentes al Efectivo	17,807,917	14,359,644
Efectivo y Equivalentes al Efectivo al Inicio del Ejercicio	24,587,270	10,227,626
Efectivo y Equivalentes al Efectivo al Final del Ejercicio	42,395,187	24,587,270

Bajo protesta de decir verdad declaramos que los Estados Financieros y sus notas, son razonablemente correctos y son responsabilidad del emisor.

LIC. EDITH AGUILAR VILLAVICENCIO
PRESIDENTA MUNICIPAL

DRA ILIANA ENRIQUETA MONTAÑO MENDEZ
TESORERA MUNICIPAL

CFP RAUL ARMANDO TAMAYO ARMENTA
CONTABILIDAD Y FINANZAS



Concepto	Saldo Inicial	Cargos del Periodo	Abonos del Periodo	Saldo Final	Variación del Periodo
ACTIVO	641,115,049	817,522,511	748,682,924	709,954,635	68,839,587
Activo Circulante	305,615,041	777,560,704	747,826,545	335,349,200	29,734,159
Efectivo y Equivalentes	24,587,270	469,578,893	451,770,977	42,395,187	17,807,917
Derechos a Recibir Efectivo o Equivalentes	279,609,461	307,981,811	296,055,569	291,535,703	11,926,242
Derechos a Recibir Bienes o Servicios	1,418,310	0	0	1,418,310	0
Inventarios	0	0	0	0	0
Almacenes	0	0	0	0	0
Estimación por Pérdida o Deterioro de Activos Circulantes	0	0	0	0	0
Otros Activos Circulantes	0	0	0	0	0
Activo No Circulante	335,500,008	39,961,807	856,379	374,605,435	39,105,428
Inversiones Financieras a Largo Plazo	0	0	0	0	0
Derechos a Recibir Efectivo o Equivalentes a Largo Plazo	0	0	0	0	0
Bienes Inmuebles, Infraestructura y Construcciones en Proceso	291,320,731	38,487,799	0	329,808,530	38,487,799
Bienes Muebles	38,318,745	30,680	0	38,349,425	30,680
Activos Intangibles	3,980,348	0	0	3,980,348	0
Depreciación, Deterioro y Amortización Acumulada de Bienes	0	0	0	0	0
Activos Diferidos	1,880,184	1,443,328	856,379	2,467,133	586,949
Estimación por Pérdida o Deterioro de Activos no Circulantes	0	0	0	0	0
Otros Activos no Circulantes	0	0	0	0	0

Bajo protesta de decir verdad declaramos que los Estados Financieros y sus notas, son razonablemente correctos y son responsabilidad del emisor.

LIC. EDITH AGUILAR VILLAVICENCIO
PRESIDENTA MUNICIPAL

DRA. LILIANA ENRIQUETA MONTAÑO MENDEZ
TESORERA MUNICIPAL

CPF. RAUL ARMANDO TAMAYO ARMENTA
CONTABILIDAD Y FINANZAS



Mulegé
H. XVII AYUNTAMIENTO
¡Contigo sí podemos!

H. AYUNTAMIENTO DE MULEGÉ
Estado Analítico de la Deuda y Otros Pasivos
Del 1 de Enero al 30 de Junio de 2024
(Cifras en Pesos)



Denominación de las Deudas	Moneda de Contratación	Institución o País Acreedor	Saldo Inicial del Periodo	Saldo Final del Periodo
DEUDA PÚBLICA				
Corto Plazo				
Deuda Interna			0	0
Instituciones de Crédito	Peso	México	0	0
Títulos y Valores	Peso	México	0	0
Arrendamientos Financieros	Peso	México	0	0
Deuda Externa			0	0
Organismos Financieros Internacionales	Peso	México	0	0
Deuda Bilateral	Peso	México	0	0
Títulos y Valores	Peso	México	0	0
Arrendamientos Financieros	Peso	México	0	0
Subtotal de Deuda Pública a Corto Plazo			0	0
Largo Plazo				
Deuda Interna			19,170,292	18,250,118
Instituciones de Crédito	Peso	México	19,170,292	18,250,118
Títulos y Valores	Peso	México	0	0
Arrendamientos Financieros	Peso	México	0	0
Deuda Externa			0	0
Organismos Financieros Internacionales	Peso	México	0	0
Deuda Bilateral	Peso	México	0	0
Títulos y Valores	Peso	México	0	0
Arrendamientos Financieros	Peso	México	0	0
Subtotal de Deuda Pública a Largo Plazo			19,170,292	18,250,118
Total de Otros Pasivos	Peso	México	333,091,310	338,684,377
Total de Deuda Pública y Otros Pasivos			352,261,602	356,934,495

Bajo protesta de decir verdad declaramos que los Estados Financieros y sus notas, son razonablemente correctos y son responsabilidad del emisor.

LIC. EDITH AGUILAR VILLAVICENCIO
PRESIDENTA MUNICIPAL

DRA. ILIANA ENRIQUETA MONTAÑO MENDEZ
TESORERA MUNICIPAL

CFP RAUL ARMANDO TAMAYO ARMENTA
CONTABILIDAD Y FINANZAS



Mulegé
H. XVII AYUNTAMIENTO
¡Contigo sí podemos!


H. AYUNTAMIENTO DE MULEGÉ
Informe sobre Pasivos Contingentes
Del 1 de Enero al 30 de Junio de 2024
(Cifras en Pesos)




En cumplimiento a lo dispuesto en los artículos 46, Fracción I, Inciso f) y 52 de la Ley General de Contabilidad Gubernamental y de conformidad con lo establecido en el Capítulo VII, Numeral II, Inciso h) del Manual de Contabilidad Gubernamental emitido por el CONAC, el Ente Público informa lo siguiente:

Cuenta	Concepto	Importe
<h1>SIN DATOS QUE DECLARAR</h1>		
TOTAL		


Bajo protesta de decir verdad declaramos que los Estados Financieros y sus notas, son razonablemente correctos y son responsabilidad del emisor.



LIC. EDITH AGUILAR VILLAVICENCIO
PRESIDENTA MUNICIPAL



DRA ILIANA ENRIQUETA MONTAÑO MENDEZ
TESORERA MUNICIPAL



CFP RAUL ARMANDO TAMAYO ARMENTA
CONTABILIDAD Y FINANZAS



Rubro de Ingresos / Fuente de Financiamiento	Estimado	Ampliaciones / (Reducciones)	Ingreso			Diferencia
			Modificado	Devengado	Recaudado	
Impuestos	25,675,255	0	25,675,255	11,056,779	11,010,800	-14,664,455
Cuidas y Aportaciones de Seguridad Social	0	0	0	0	0	0
Contribuciones de Mejoras	4,528,707	0	4,528,707	144,004	141,574	-4,387,133
Derechos	12,316,982	0	12,316,982	9,102,407	9,089,677	-3,227,305
Productos	2,081,760	0	2,081,760	4,618,735	4,587,847	2,506,187
Aprocheamientos	14,942,179	0	14,942,179	4,649,693	4,637,156	-10,305,023
Ingresos por Venta de Bienes, Prestación de Servicios y Otros Ingresos	0	0	0	37,352	37,352	37,352
Participaciones, Aportaciones, Convenios, Incentivos Derivados de la Colaboración Fiscal y Fondos Distintos de Aportaciones	428,536,694	1,713,285	430,251,979	261,021,573	261,006,691	-167,552,003
Transferencias, Asignaciones, Subsidios y Subvenciones y Pensiones y Jubilaciones	0	0	0	0	0	0
Ingresos Derivados de Financiamientos	0	0	0	0	0	0
Total	488,083,577	1,713,285	489,796,862	290,630,574	290,511,198	-197,572,379
			Ingresos excedentes			

Rubro de Ingresos / Fuente de Financiamiento	Estimado	Ampliaciones / (Reducciones)	Ingreso			Diferencia
			Modificado	Devengado	Recaudado	
Ingresos del Poder Ejecutivo Federal o Estatal y de los Municipios	488,083,577	1,713,285	489,796,862	290,593,221	290,473,846	-197,609,731
Impuestos	25,675,255	0	25,675,255	11,056,779	11,010,800	-14,664,455
Cuidas y Aportaciones de Seguridad Social	0	0	0	0	0	0
Contribuciones de Mejoras	4,528,707	0	4,528,707	144,004	141,574	-4,387,133
Derechos	12,316,982	0	12,316,982	9,102,407	9,089,677	-3,227,305
Productos	2,081,760	0	2,081,760	4,618,735	4,587,847	2,506,187
Aprocheamientos	14,942,179	0	14,942,179	4,649,693	4,637,156	-10,305,023
Participaciones, Aportaciones, Convenios, Incentivos Derivados de la Colaboración Fiscal y Fondos Distintos de Aportaciones	428,536,694	1,713,285	430,251,979	261,021,573	261,006,691	-167,552,003
Transferencias, Asignaciones, Subsidios y Subvenciones, y Pensiones y Jubilaciones	0	0	0	0	0	0
Ingresos de los Entes Públicos de los Poderes Legislativo y Judicial, de los Organismos Autónomos y del Sector Paraestatal o Paramunicipal, así como de las Empresas Productivas del Estado	0	0	0	37,352	37,352	37,352
Cuidas y Aportaciones de Seguridad Social	0	0	0	0	0	0
Productos	0	0	0	0	0	0
Ingresos por Venta de Bienes, Prestación de Servicios y Otros Ingresos	0	0	0	37,352	37,352	37,352
Transferencias, Asignaciones, Subsidios y Subvenciones, y Pensiones y Jubilaciones	0	0	0	0	0	0
Ingresos derivados de financiamiento	0	0	0	0	0	0
Ingresos Derivados de Financiamientos	0	0	0	0	0	0
Total	488,083,577	1,713,285	489,796,862	290,630,574	290,511,198	-197,572,379
			Ingresos excedentes			

Los Ingresos por Fuente de Financiamiento pudieran no corresponder al tipo de Ente Público configurado. Se sugiere revisar que la clasificación administrativa en Configuración del Ente sea correcta.
Que sus ingresos estén clasificados en los conceptos correctos y aplicables a su Ente Público. Se deberá corregir o redefinir lo que se requiere.
Es necesario tomar en cuenta que el formato limita los ingresos que corresponden a los Poderes Legislativo, Judicial, Organismos Autónomos, Sector Paraestatal y Empresas Productivas de Estado, por lo cual el SA/CG NET mostrará completos los ingresos en el apartado donde sea posible, aun cuando no correspondan.

LIC. EDITH ASULAR VILLACÉN
PRESIDENTA MUNICIPAL

DR. LINA ENRIQUETA MONTAÑO VÉNDIZ
SECRETARÍA MUNICIPAL

CFP RAÚL ANTONIO JIMÉNEZ AGUIRRE
TRANSPARENCIA Y FINANZAS



Concepto	Aprobado	Egresos			Pagado	Subejercicio
		Ampliaciones/ (Reducciones)	Modificado	Devengado		
Sin Ramo/Dependencia	481,403,537	56,202,649	537,606,186	252,591,028	251,479,459	284,916,158
Presidencia Municipal	6,888,289	5,192,688	12,080,977	7,948,724	7,928,124	4,132,253
Honorable Cabildo	347,540	19,000	366,540	191,522	191,522	175,018
Sindicatura Municipal	101,500	-60,000	41,500	0	0	41,500
Secretaría General Municipal	1,467,634	714,978	2,182,612	1,364,994	1,364,994	817,618
Contraloría General	58,644	-24,181	34,463	858	858	33,605
Tesorería General	401,312,492	-1,493,740	399,818,752	198,026,529	196,835,561	201,792,222
Oficialía Mayor	1,350,149	-682,243	667,905	293,156	293,156	374,749
Dirección de Seguridad Pública y Tránsito Municipal	2,872,896	-795,621	2,077,045	1,144,005	1,144,005	933,039
publicas	91,277	40,725,243	40,816,519	22,399,188	22,399,188	18,417,332
Dirección de Servicios Públicos	29,904,973	-3,337,702	26,567,271	14,767,272	14,767,272	11,799,999
Dirección de Fomento Económico y Desarrollo Social	35,043,823	15,382,374	50,426,197	6,702,141	5,702,141	44,724,056
Dirección de Turismo	68,900	90,000	158,900	38,109	38,109	120,791
Sistema Municipal para el Desarrollo Integral de la Familia	507,920	23,782	531,702	149,105	149,105	382,597
Dirección de Cultura	457,031	350,000	807,031	96,485	96,485	710,545
Dirección de Catastro	28,083	50,000	78,083	6,400	6,400	71,683
Dirección del Deporte	902,616	48,073	950,689	562,539	562,539	388,150
Delegaciones Municipales	6,680,041	714,556	7,394,597	4,247,346	4,247,346	3,147,240
Delegación de Mulegé	906,032	269,000	1,175,032	708,093	708,093	466,939
Delegación de San Ignacio	774,989	-42,444	732,425	384,299	384,299	348,126
Delegación de Punta Atréjos	567,041	35,000	602,041	352,973	352,973	249,068
Delegación de Vizcaino	1,407,902	35,000	1,442,902	919,867	919,867	523,034
Delegación de Bahía Asunción	469,128	5,000	474,128	243,210	243,210	230,918
Delegación de Bahía Tortugas	312,707	10,000	322,707	161,925	161,925	160,782
Delegación de Guerrero Negro	2,242,362	403,000	2,645,362	1,476,979	1,476,979	1,168,382
Total del Egreso	488,083,577	56,917,205	545,000,782	256,938,374	256,728,806	288,062,408

LIC. EDITH AGUILAR VILLAVICENCIO
PRESIDENTA MUNICIPAL

DRA. LILIANA ENRIQUETA MONTAÑO MENDEZ
TESORERA MUNICIPAL

CFP RAÚL ARMANDO TAMAYO ARMENTA
CONTABILIDAD Y FINANZAS



Mulegé
H. XVII AYUNTAMIENTO
¡Cántigo si pudimos!

H. AYUNTAMIENTO DE MULEGÉ
Estado Analítico del Ejercicio del Presupuesto de Egresos
Clasificación Económica (por Tipo de Gasto)
Del 1 de Enero al 30 de Junio de 2024
(Cifras en Pesos)



Concepto	Aprobado	Ampliaciones/ (Reducciones)	Egresos			Pagado	Subejercicio
			Modificado	Devengado			
Gasto Corriente	420,724,624	7,150,612	427,875,237	226,434,116	225,222,547	201,441,121	
Gasto de Capital	35,275,031	55,986,593	91,241,623	28,071,347	28,071,347	63,170,277	
Amortización de la Deuda y Disminución de Pasivos	32,083,922	-6,200,000	25,883,922	2,432,912	2,432,912	23,451,010	
Pensiones y Jubilaciones	0	0	0	0	0	0	
Participaciones	0	0	0	0	0	0	
Total del Egreso	488,083,577	56,917,205	545,000,782	256,938,374	255,726,806	288,062,408	

LIC. EDITH AGUILAR VILLAVICENCIO
PRESIDENTA MUNICIPAL

CPFR RAUL ARMANDO TAMAYO ARMENTA
CONTABILIDAD Y FINANZAS

DRA. LILIANA ENRIQUETA MONTAÑO MENDEZ
TESORERA MUNICIPAL

H. AYUNTAMIENTO DE MULEGÉ
Estado Analítico del Ejercicio del Presupuesto de Egresos
Clasificación por Objeto del Gasto (Capítulo y Concepto)
Del 1 de Enero al 30 de Junio de 2024
(Cifras en Pesos)



Concepto	Aprobado	Ampliaciones/ (Reducciones)	Egresos Modificado	Devengado	Pagado	Subejercicio
Maquinaria, Otros Equipos y Herramientas	3,322,069	-3,246,569	75,500	19,008	19,008	59,492
Activos Biológicos	0	0	0	0	0	0
Bienes Inmuebles	0	0	0	0	0	0
Activos Intangibles	0	0	0	0	0	0
Inversión Pública	31,258,726	59,721,399	90,980,125	28,040,667	28,040,667	62,939,456
Obra Pública en Bienes de Dominio Público	23,565,034	65,178,700	88,743,734	28,040,667	28,040,667	60,703,067
Obra Pública en Bienes Propios	7,632,968	-5,396,577	2,236,391	0	0	2,236,391
Proyectos Productivos y Acciones de Fomento	60,724	-60,724	0	0	0	0
Inversiones Financieras y Otras Provisiones	0	0	0	0	0	0
Inversiones Para el Fomento de Actividades Productivas	0	0	0	0	0	0
Acciones y Participaciones de Capital	0	0	0	0	0	0
Compra de Títulos y Valores	0	0	0	0	0	0
Concesión de Préstamos	0	0	0	0	0	0
Inversiones en Fideicomisos, Mandatos y Otros Analógicos	0	0	0	0	0	0
Otras Inversiones Financieras	0	0	0	0	0	0
Provisiones para Contingencias y Otras Erogaciones Especiales	0	0	0	0	0	0
Participaciones y Aportaciones	0	0	0	0	0	0
Participaciones	0	0	0	0	0	0
Aportaciones	0	0	0	0	0	0
Convenios	0	0	0	0	0	0
Deuda Pública	41,548,878	-7,650,000	33,898,878	3,874,374	3,874,374	30,024,503
Amortización de la Deuda Pública	9,281,271	-1,750,000	7,531,271	920,174	920,174	6,611,097
Intereses de la Deuda Pública	9,464,956	-1,450,000	8,014,956	1,441,462	1,441,462	6,573,493
Comisiones de la Deuda Pública	0	0	0	0	0	0
Gastos de la Deuda Pública	0	0	0	0	0	0
Costo por Coberturas	0	0	0	0	0	0
Apoyos Financieros	0	0	0	0	0	0
Adeudos de Ejercicios Fiscales Anteriores (Adeltras)	22,802,651	-4,450,000	18,352,651	1,512,738	1,512,738	16,839,913
Total del Egreso	488,083,577	56,917,205	545,000,782	256,938,374	255,728,806	288,062,408

LIC. EDITH AGUILAR VILAVENCIO
PRESIDENTA MUNICIPAL

CFP RAUL ARMANDO TAMAYO ARMENTA
CONTABILIDAD Y FINANZAS

DRA. ILIANA BARRUETA MONTAÑO MENDEZ
TESORERA MUNICIPAL



Concepto	Aprobado	Ampliaciones/ (Reducciones)	Egresos Modificado	Devengado	Pagado	Subejercicio
Servicios Personales	345,960,534	3,969,006	349,929,539	189,154,844	187,974,676	160,774,695
Remuneraciones al Personal de Carácter Permanente	66,210,051	8,350,000	74,560,051	45,875,418	45,875,418	28,694,633
Remuneraciones al Personal de Carácter Transitorio	55,520,876	33,485,000	89,005,876	46,124,996	46,108,852	42,880,880
Remuneraciones Adicionales y Especiales	122,810,636	-30,723,096	92,087,540	46,234,117	46,040,166	45,853,423
Seguridad Social	15,569,589	-3,242,895	12,326,693	233,328	93,328	12,093,365
Otras Prestaciones Sociales y Económicas	85,949,382	-3,900,003	81,949,379	50,686,985	49,859,912	31,262,395
Previsiones	0	0	0	0	0	0
Pago de Estímulos a Servidores Públicos	0	0	0	0	0	0
Materiales y Suministros	22,606,379	2,075,183	24,681,562	15,028,688	15,014,888	9,652,874
Materiales de Administración, Emisión de Documentos y Artículos Oficiales	1,700,672	360,829	2,061,501	1,115,177	1,101,377	946,325
Alimentos y Utensilios	1,192,828	116,080	1,298,908	741,401	741,401	557,507
Materiales Primas y Materiales de Producción y Comercialización	0	0	0	0	0	0
Materiales y Artículos de Construcción y de Reparación	2,249,306	-506,476	1,742,831	823,441	823,441	919,390
Productos Químicos, Farmacéuticos y de Laboratorio	184,143	-72,106	112,037	45,387	45,387	66,650
Combustibles, Lubrificantes y Aditivos	14,067,180	2,520,000	16,587,180	10,920,125	10,920,125	5,667,054
Vestuario, Blancos, Prendas de Protección y Artículos Deportivos	1,394,855	-928,909	465,946	240,466	240,466	215,479
Materiales y Suministros Para Seguridad	0	0	0	0	0	0
Herramientas, Relaciones y Accesorios Menores	1,837,395	565,765	2,423,159	1,142,691	1,142,691	1,280,468
Servicios Generales	39,943,406	-1,287,992	38,655,415	16,113,629	16,113,629	22,531,786
Servicios Básicos	22,509,680	-5,248,668	17,261,011	8,793,944	8,793,944	8,467,067
Servicios de Arrendamiento	427,082	57,843	484,925	217,067	217,067	267,859
Servicios Profesionales, Científicos, Técnicos y Otros Servicios	788,290	-427,223	361,067	146,592	146,592	214,475
Servicios Financieros, Bancarios y Comerciales	633,985	-217,013	416,882	225,104	225,104	191,778
Servicios de Instalación, Reparación, Mantenimiento y Conservación	2,597,515	-141,152	2,456,363	1,371,352	1,371,352	1,085,012
Servicios de Comunicación Social y Publicidad	359,561	48,877	408,438	143,758	143,758	264,680
Servicios de Traslado y Viajes	1,128,894	-234,000	894,894	163,620	163,620	731,274
Servicios Oficiales	1,077,510	1,573,585	2,651,094	1,286,386	1,286,386	1,364,709
Otros Servicios Generales	10,420,979	3,289,760	13,710,739	3,765,806	3,765,806	9,944,933
Transferencias, Asignaciones, Subsidios y Otras Ayudas	2,753,690	3,654,415	6,508,105	4,695,493	4,674,893	1,912,612
Transferencias Internas y Asignaciones al Sector Público	0	0	0	0	0	0
Transferencias al Resto del Sector Público	0	0	0	0	0	0
Subsidios y Subvenciones	0	0	0	0	0	0
Ayudas Sociales	2,753,690	3,654,415	6,508,105	4,695,493	4,674,893	1,912,612
Pensiones y Jubilaciones	0	0	0	0	0	0
Transferencias a Fideicomisos, Mandatos y Otros Análogos	0	0	0	0	0	0
Transferencias a la Seguridad Social	0	0	0	0	0	0
Donativos	0	0	0	0	0	0
Transferencias al Exterior	0	0	0	0	0	0
Bienes Muebles, Inmuebles e Intangibles	4,011,965	-3,754,806	257,159	30,680	30,680	226,479
Mobiliario y Equipo de Administración	273,759	-134,881	138,877	14,672	14,672	124,206
Mobiliario y Equipo Educativo y Recreativo	45,998	-43,356	2,642	0	0	2,642
Equipo e Instrumental Médico y de Laboratorio	0	0	0	0	0	0
Vehículos y Equipo de Transporte	370,140	-330,000	40,140	0	0	40,140
Equipo de Defensa y Seguridad	0	0	0	0	0	0



Mulegé
H. XVII AYUNTAMIENTO
"Concede el poder"

H. AYUNTAMIENTO DE MULEGÉ
Estado Analítico del Ejercicio del Presupuesto de Egresos
Clasificación Funcional (Finalidad y Función)
Del 1 de Enero al 30 de Junio de 2024
(Cifras en Pesos)



Concepto	Aprobado	Ampliaciones/ (Reducciones)	Egresos			Pagado	Subejercicio
			Modificado	Devengado			
Gobierno	49,790,795	1,779,307	51,570,102	29,983,599	29,982,999	21,586,502	
Legislación	49,790,795	1,779,307	51,570,102	29,983,599	29,982,999	21,586,502	
Justicia	0	0	0	0	0	0	
Coordinación de la Política de Gobierno	0	0	0	0	0	0	
Relaciones Exteriores	0	0	0	0	0	0	
Asuntos Financieros y Hacendarios	0	0	0	0	0	0	
Seguridad Nacional	0	0	0	0	0	0	
Asuntos de Orden Público y de Seguridad Interior	0	0	0	0	0	0	
Otros Servicios Generales	0	0	0	0	0	0	
Desarrollo Social	1,936,467	25,834,438	27,570,905	17,836,135	17,835,135	9,736,770	
Protección Ambiental	0	7,927,726	7,927,726	5,048,901	5,048,901	2,878,826	
Vivienda y Servicios a la Comunidad	0	6,070,803	6,070,803	5,660,800	5,660,800	410,003	
Salud	0	0	0	0	0	0	
Recreación, Cultura y Otras Manifestaciones Sociales	0	11,124,055	11,124,055	6,279,197	6,279,197	4,844,858	
Educación	0	0	0	0	0	0	
Protección Social	0	0	0	0	0	0	
Otros Asuntos Sociales	1,936,467	511,854	2,448,321	846,237	846,237	1,602,084	
Desarrollo Económico	436,356,315	29,503,460	465,859,775	209,119,640	207,928,672	286,740,135	
Asuntos Económicos, Comerciales y Laborales en General	436,356,315	8,227,834	444,584,149	198,067,871	196,876,902	246,516,278	
Agropecuaria, Silvicultura, Pesca y Caza	0	0	0	0	0	0	
Combustibles y Energía	0	1,924,776	1,924,776	577,433	577,433	1,347,343	
Minería, Manufacturas y Construcción	0	1,809,489	1,809,489	1,034,697	1,034,697	774,792	
Transporte	0	17,541,362	17,541,362	9,439,640	9,439,640	8,101,722	
Comunicaciones	0	0	0	0	0	0	
Turismo	0	0	0	0	0	0	
Ciencia, Tecnología e Innovación	0	0	0	0	0	0	
Otras Industrias y Otros Asuntos Económicos	0	0	0	0	0	0	
Otras no Clasificadas en Funciones Anteriores	0	0	0	0	0	0	
Transacciones de la Deuda Pública / Costo Financiero de la Deuda	0	0	0	0	0	0	
Transferencias, Participaciones y Aportaciones entre Diferentes Niveles y	0	0	0	0	0	0	
Ordenes de Gobierno	0	0	0	0	0	0	
Saneamiento del Sistema Financiero	0	0	0	0	0	0	
Ayudas de Ejercicios Fiscales Anteriores	0	0	0	0	0	0	
Total del Egreso	488,083,577	56,917,205	545,000,782	286,338,374	285,726,805	288,062,408	

LIC. EDITH AGUILAR VILLAVICENCIO
PRESIDENTA MUNICIPAL

DRA. LILIANA ENRIQUETA MONTAÑO MENDOZA
TESORERA MUNICIPAL

GFP RAUL ARRIAGA RAMAYO ARMENTA
CONTABILIDAD Y FINANZAS



Mulegé
H. XVII AYUNTAMIENTO
¡Contigo sí podemos!

H. AYUNTAMIENTO DE MULEGÉ
Endeudamiento Neto
Del 1 de Enero al 30 de Junio de 2024
(Cifras en Pesos)



Identificación de Crédito o Instrumento	Contratación / Colocación	Amortización	Endeudamiento Neto
Créditos Bancarios			
			0
			0
			0
			0
			0
			0
			0
			0
			0
			0
Total Créditos Bancarios	19,170,292	920,174	18,250,118
Otros Instrumentos de Deuda			
			0
			0
			0
			0
			0
			0
			0
			0
			0
Total Otros Instrumentos de Deuda	0	0	0
TOTAL	19,170,292	920,174	18,250,118

LIC. EDITH AGUILAR VILLAVICENCIO
PRESIDENTA MUNICIPAL

DRA ILIANA ENRIQUETA MONTANO MENDEZ
TESORERA MUNICIPAL

CFP RAUL ARMANDO TAMAYO ARMENTA
CONTABILIDAD Y FINANZAS



H. AYUNTAMIENTO DE MULEGÉ
Flujo de Fondos
Del 1 de Enero al 30 de Junio de 2024
(Cifras en Pesos)



Concepto	Estimado / Aprobado	Devengado	Recaudado / Pagado
Rubros de Ingresos	488,083,577	290,630,574	290,511,198
Impuestos	25675255	11056779.04	11010799.73
Cuotas y Aportaciones de Seguridad Social	0	0	0
Contribuciones de Mejoras	4,528,707	144,064	141,574
Derechos	12,316,982	9,102,407	9,089,677
Productos	2,081,760	4,618,735	4,587,947
Aprovechamientos	14,942,179	4,649,663	4,637,156
Ingresos por Venta de Bienes, Prestación de Servicios y Otros Ingresos	0	37,352	37,352
Participaciones, Aportaciones, Convenios, Incentivos Derivados de la Colaboración Fiscal y Fondos Distintos de Aportaciones	428,538,694	261,021,573	261,006,691
Transferencias, Asignaciones, Subsidios y Subvenciones, y Pensiones y Jubilaciones	0	0	0
Ingresos Derivados de Financiamientos	0	0	0
Capítulos de Gasto	488,083,577	256,938,374	255,726,806
Servicios Personales	345,960,534	189,154,844	187,977,676
Materiales y Suministros	22,606,379	15,028,688	15,014,888
Servicios Generales	39943406.43	16,113,629	16,113,629
Transferencias, Asignaciones, Subsidios y Otras Ayudas	2,753,690	4,695,493	4,674,893
Bienes Muebles, Inmuebles e Intangibles	4,011,965	30,680	30,680
Inversión Pública	31,258,726	28,040,667	28,040,667
Inversiones Financieras y Otras Provisiones	0	0	0
Participaciones y Aportaciones	0	0	0
Deuda Pública	41,548,878	3,874,374	3,874,374
Total de las operaciones	0	33,692,199	34,784,392

Bajo protesta de decir verdad declaramos que los Estados Financieros y sus notas, son razonablemente correctos y son responsabilidad del emisor.

LIC. EDITH AGUILAR VILLAVICENCIO
PRESIDENTA MUNICIPAL

DRA ILIANA ENRIQUETA MONTAÑO MENDEZ
TESORERA MUNICIPAL

CFP RAUL ARMANDO TAMAYO ARMENTA
CONTABILIDAD Y FINANZAS



Concepto	Aprobado	Egresos				Subejercicio
		Ampliaciones/ (Reducciones)	Modificado	Devengado	Pagado	
Programas	488,083,577	56,917,205	545,000,782	256,938,374	255,726,806	288,062,408
Subsidios: Sector Social y Privado o Entidades Federativas y Municipios	0	0	0	0	0	0
Sujetos a Reglas de Operación	0	0	0	0	0	0
Otros Subsidios	0	0	0	0	0	0
Desempeño de las Funciones	488,083,577	56,917,205	545,000,782	256,938,374	255,726,806	288,062,408
Prestación de Servicios Públicos	16,921,879	52,323,007	69,244,886	42,093,668	42,073,068	27,151,218
Provisión de Bienes Públicos	0	0	0	0	0	0
Planeación, seguimiento y evaluación de políticas públicas	471,161,698	4,594,198	475,755,896	214,844,706	213,653,737	250,911,190
Promoción y fomento	0	0	0	0	0	0
Regulación y supervisión	0	0	0	0	0	0
Funciones de las Fuerzas Armadas (Únicamente Gobierno Federal)	0	0	0	0	0	0
Específicos	0	0	0	0	0	0
Proyectos de Inversión	0	0	0	0	0	0
Administrativos y de Apoyo	0	0	0	0	0	0
Apoyo al proceso presupuestario y para mejorar la eficiencia institucional	0	0	0	0	0	0
Apoyo a la función pública y al mejoramiento de la gestión	0	0	0	0	0	0
Operaciones ajenas	0	0	0	0	0	0
Compromisos	0	0	0	0	0	0
Obligaciones de cumplimiento de resolución jurisdiccional	0	0	0	0	0	0
Desastres Naturales	0	0	0	0	0	0
Obligaciones	0	0	0	0	0	0
Pensiones y jubilaciones	0	0	0	0	0	0
Aportaciones a la seguridad social	0	0	0	0	0	0
Aportaciones a fondos de estabilización	0	0	0	0	0	0
Aportaciones a fondos de inversión y reestructura de pensiones	0	0	0	0	0	0
Programas de Gasto Federalizado (Gobierno Federal)	0	0	0	0	0	0
Gasto Federalizado	0	0	0	0	0	0
Participaciones a entidades federativas y municipios	0	0	0	0	0	0
Costo financiero, deuda o apoyos a deudores y ahorradores de la banca	0	0	0	0	0	0
Adudos de ejercicios fiscales anteriores	0	0	0	0	0	0
Total del Egreso	488,083,577	56,917,205	545,000,782	256,938,374	255,726,806	288,062,408

LIC. EDITH AGUILAR VILLAVENCIO
PRESIDENTA MUNICIPAL

CEP RAUL ARMANDO TAMAYO ARMENTA
CONTABILIDAD Y FINANZAS

DRA. LILIANA ENRIQUE MONTAÑO MENDEZ
TESORERA MUNICIPAL



H. AYUNTAMIENTO DE MULEGÉ
LIBRO MAYOR
8270 PRESUPUESTO DE EGRESOS PAGADO
EJERCICIO DEL 2024
(CIFRAS EN PESOS Y CENTAVOS)
(1)



PAGINA 2221 DE 2221
HORA 16:47
FECHA 20/09/2024

FECHA (2)	No. DE EVENTO (3)	DESCRIPCIÓN (4)	MONTO (\$) (5)		SALDO (6)
			DEBE	HABER	
30/jun./2024	GP 003085 (C06310)	GP Folio: 3085	9,000.00		255,586,102.92
30/jun./2024	GP 003085 (C06310)	GP Folio: 3085	8,000.00		255,594,102.92
30/jun./2024	GP 003085 (C06310)	GP Folio: 3085	28,000.00		255,622,102.92
30/jun./2024	GP 003085 (C06310)	GP Folio: 3085	10,000.00		255,632,102.92
30/jun./2024	GP 003085 (C06310)	GP Folio: 3085	2,000.00		255,634,102.92
30/jun./2024	GP 003085 (C06310)	GP Folio: 3085	83,480.00		255,717,582.92
30/jun./2024	PA 001628 (C06501)	GP FRANCISCO JAVIER MENDOZA MENDOZA, Folio Pago: 1628	810.00		255,718,392.92
30/jun./2024	PA 001628 (C06501)	GP FRANCISCO JAVIER MENDOZA MENDOZA, Folio Pago: 1628	955.00		255,719,347.92
30/jun./2024	PA 001628 (C06501)	GP FRANCISCO JAVIER MENDOZA MENDOZA, Folio Pago: 1628	822.00		255,720,169.92
30/jun./2024	PA 001628 (C06501)	GP FRANCISCO JAVIER MENDOZA MENDOZA, Folio Pago: 1628	1,537.00		255,721,706.92
30/jun./2024	PA 001628 (C06501)	GP FRANCISCO JAVIER MENDOZA MENDOZA, Folio Pago: 1628	485.00		255,722,191.92
30/jun./2024	PA 001628 (C06501)	GP FRANCISCO JAVIER MENDOZA MENDOZA, Folio Pago: 1628	150.00		255,722,341.92
30/jun./2024	PA 001628 (C06501)	GP FRANCISCO JAVIER MENDOZA MENDOZA, Folio Pago: 1628	528.00		255,722,869.92
30/jun./2024	PA 001628 (C06501)	GP FRANCISCO JAVIER MENDOZA MENDOZA, Folio Pago: 1628	873.00		255,723,742.92
30/jun./2024	PA 001628 (C06501)	GP FRANCISCO JAVIER MENDOZA MENDOZA, Folio Pago: 1628	1,275.00		255,725,017.92
30/jun./2024	PA 001628 (C06501)	GP FRANCISCO JAVIER MENDOZA MENDOZA, Folio Pago: 1628	1,788.00		255,726,805.92
SUBTOTAL (7)			149,703.00	0.00	
TOTAL (8)					

 LIC. EDITH AGUILAR VILLAVICENCIO
 PRESIDENTA MUNICIPAL

 DRA ILIANA ENRIQUETA MONTANO MENDEZ
 TESORERA MUNICIPAL

 CFP RAÚL ARMANDO TAMAYO ARMENTA
 CONTABILIDAD Y FINANZAS



Mulegé
H. XVII AYUNTAMIENTO
¡Contigo sí podemos!

Eventos posteriores al cierre

Sin movimientos

PARTES RELACIONADAS

No existen partes relacionadas que pudieran ejercer influencia significativa sobre la toma de decisiones financieras del municipio.

RESPONSABILIDADES SOBRE LA PRESENTACIÓN RAZONABLE DE LA INFORMACIÓN CONTABLE

Los funcionarios que rubrican los presentes estados financieros declaran **“bajo protesta de decir verdad declaramos que los estados financieros y sus notas, son razonablemente correctos y son responsabilidad del emisor”**


Lic. Edith Aguilar Villavicencio
PRESIDENTE MUNICIPAL


Dra. Iliana Enriqueta Montaña Méndez
TESORERA GENERAL MUNICIPAL


CFP Raúl Armando Tamayo Armenta
CONTABILIDAD Y FINANZAS

¡Contigo sí podemos!

